

# OBST & GARTEN GARTENKALENDER



DIE OBST- UND GARTENBAUVEREINE

Gartenkalender für die 44. Kalenderwoche

## Ziergehölze



(c) Peter Hagen

### **Grabschmuck zu Allerheiligen**

An Allerheiligen werden traditionell die Gräber neu gerichtet und geschmückt. Berücksichtigen Sie ruhig bei der Bepflanzung eventuelle Vorlieben der Verstorbenen und wählen Sie als Grabschmuck natürliche Materialien. Dann sind sie auch einfach zu kompostieren.

### **Rosen anhäufeln**

Häufeln Sie Rosen rechtzeitig an, um die Pflanzen vor Frost zu schützen. Auf diese Weise wird sichergestellt, dass die empfindliche Veredlungsstelle gut geschützt überwintert.

## Einjährige, Stauden und Ziergräser

### **Stauden pflanzen**

Jetzt ist der letzte Zeitpunkt, um vor dem Winter noch Stauden zu pflanzen. Bei späterer Pflanzung können sich die Wurzeln nicht mehr genügend ausbreiten und reißen bei starken Frösten ab; die Pflanzen vertrocknen dann.

### **Ziergräser noch nicht zurückschneiden**

Einziehende Ziergräser wie Pennisetum (Pfeifenputzergas) und Miscanthus (Chinaschilf) werden erst im Frühjahr (Ende April, Anfang Mai) geschnitten, wenn die Frostgefahr weitestgehend vorüber ist, denn die alten Halme schützen das Herz der Gräser vor der Auswinterung. Ganz abgesehen davon geben die Halme dem winterlichen Garten Struktur und bieten für Vögel und Insekten Nahrung und Winterschutz. Wie schön wird der Januarraureif auf den trockenen

Blättern aussehen! Damit die Pflanzen im Winter nicht auseinanderbrechen, kann man sie mit einem Draht leicht zusammenbinden.

## Gemüse und Kräuter

### **Endivien schützen**

Endivienpflanzen sind relativ frostempfindlich. Bedecken Sie die Köpfe gegebenenfalls mit Acryl-Vlies oder Lochfolie. Bei Gefahr von Temperaturen unter  $-5\text{ °C}$  sollten die Salatpflanzen geerntet und ungeputzt möglichst kühl und feucht gelagert werden.

### **Gründüngung**

Als Gründüngung kommen nur noch Winterroggen und Winterweizen in Frage.

### **Gemüselagerung**

Lagern Sie nur absolut gesundes Gemüse ein, denn eingeschleppte Schädlinge und Schaderreger vernichten leicht den gesamten Bestand.

## Obst

### **Obstbaumstämme kalken**

Kalken Sie zu Beginn der Frostperiode die Stämme Ihrer Obstbäume mit Hydratweißkalk. Die weiße Farbe schützt die Stämme vor Frostrissen, verbessert die Baumgesundheit und mindert den Schädlingsbefall. Das Kalken ist allerdings nur an jüngeren Obstbäumen sinnvoll, deren Stämme das Dickenwachstum noch nicht beendet haben.

### **Quittengelee**

Quitten lassen sich hervorragend zu Gelee verarbeiten. Wenn Sie keinen Entsafter haben, können Sie sich mit einem Trick behelfen: Stellen Sie einen Stuhl verkehrt herum auf den Tisch und binden Sie die vier Enden eines Tuches an den Stuhlbeinen fest. Geben Sie den gekochten Quittenbrei hinein und stellen Sie unter das Tuch einen großen Topf. Der auf diese Weise gewonnene Saft ergibt feinstes Gelee.

### **Obsternte**


Auch die letzten Äpfel, Birnen und Quitten sind nun geerntet, mit Ausnahme vielleicht der ganz späten Lagen. Selbst ein plötzlicher Nachtfrost schadet den Früchten in der Regel nicht, denn sie vertragen tiefe Temperaturen bis  $-6\text{ °C}$  ohne Probleme, vorausgesetzt, man erntet sie nicht im gefrorenen Zustand, sondern erst, wenn sie wieder aufgetaut sind.

### **Apfelringe**

Noch ein Rezept für Äpfel: Über der Heizung aufgehängte Apfelringe trocknen schnell, verströmen ein angenehmes Aroma und befeuchten die Raumluft. Eine gesunde Nascherei lässt sich aus in Scheiben geschnittenen Äpfeln aller Sorten

leicht gewinnen. Welche Sorte Ihnen am besten schmeckt, finden Sie am besten selbst heraus.

## Balkon und Terrasse



(c) Peter Hagen

### **Blumenzwiebeln pflanzen**

Bis Ende des Monats werden noch Blumenzwiebeln für das Frühjahr gepflanzt. Dazu gehören: Schneeglöckchen, Märzenbecher, Krokusse, Alpenveilchen, Tulpen, Narzissen, Blausternchen, Schneeglantz, Winterlinge, Hundszahn etc. Achten Sie darauf, dass Sie Blumenzwiebeln aus Kulturmateriale verwenden und keine Wildherkünfte kaufen. Besonders bei Schneeglöckchen, Alpenveilchen und Winterlingen werden unerlaubt immer noch viele Pflanzen aus der Natur entnommen. Übrigens: Früher gruben Gärtner Holunderblätter unterhalb der Zwiebeln im Boden ein. Der Geruch der Blätter soll Wühlmäuse zumindest so lange fernhalten, bis die Blätter zersetzt sind. Die fleißigen Nager haben es übrigens ganz besonders auf Krokusse und Tulpen abgesehen, während Amaryllisgewächse, wie Schneeglöckchen, Märzenbecher und Narzissen gemieden werden. Dabei werden Zwiebeln genauso geschätzt, wie Triebe und Blüten.

## Gartenteich



(c) Peter Hagen

### **Frostempfindliche**

### **Wasserpflanzen überwintern**

Langsam ist es an der Zeit, frostempfindliche Wasserpflanzen zum Überwintern an einen geschützten Ort zu bringen. Bei dieser Gelegenheit können Sie auch heruntergefallene Blätter aus dem Teich entfernen.

## Verwerten und Konservieren

### **Vorratsschädlinge ausfindig machen**

Nutzen Sie einen grauen Herbsttag, um die Lebensmittel im Küchenschrank auf Vorratsschädlinge zu kontrollieren. Verklumpte, von Gespinstfäden durchzogene Vorräte müssen entsorgt werden und gehören nicht auf den Kompost. Um einen Neubefall zu verhindern, sollten Sie alle gefährdeten Lebensmittel (zum Beispiel Nüsse, Müsliflocken, Mehl) in absolut dicht schließende Behälter füllen.

## Profi-Tipp der Woche




(c) gartenfoto.eu / Martin Staffler

Gartenpraxis-Profitipp

### Herbstblühende Bart-Iris


Wer sie das erste Mal erblickt, wird überrascht sein von diesem unerwarteten Anblick! Aber erstaunlicherweise wirken die Blüten der remontierenden Bart-Iris sehr harmonisch zu Asten, Gräsern und anderen Herbststauden. **lesen**

## Aktuelle Buchtipps



### Naturgarten ganz einfach

19,95 EUR



### Ulmer's Gartenkalender 2023

12,00 EUR

## IMPRESSUM & KONTAKT

[www.gartenkalender-online.de](http://www.gartenkalender-online.de)

Redaktion Obst & Garten

AR Agrar-Redaktion GmbH

Bopserstraße 17, 70180 Stuttgart

Telefon: (0711) 982940-11

E-Mail: [redaktion-ar@ulmer.de](mailto:redaktion-ar@ulmer.de) Verantwortlich für den Inhalt gemäß § 18 Abs. 2 MStV ist Friedrich Springob ([fspringob@ulmer.de](mailto:fspringob@ulmer.de)).

© Eugen Ulmer KG. Die in diesem Newsletter veröffentlichten Beiträge sind urheberrechtlich geschützt. Der Verlag Eugen Ulmer KG als Inhaber der Urheberrechte bzw. Urhebernutzungsrechte behält sich sämtliche Rechte vor.

**Herausgeber:**

Eugen Ulmer KG, Wollgrasweg 41, 70599 Stuttgart  
Kommanditgesellschaft, Sitz Stuttgart  
Registergericht Stuttgart, HRA 581  
Persönlich haftender Gesellschafter: Matthias Ulmer  
Handelsregister HRA 581/HRB 5038  
USt-ID: DE147639185